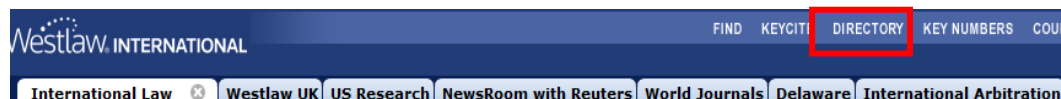


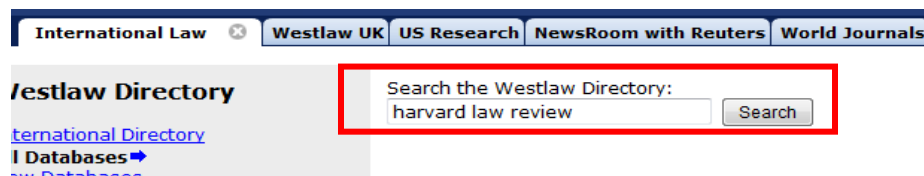
Trouver un article de revue dans la base de données WESTLAW

Exemple: Tara Leigh Grove, The structural safeguards of federal jurisdiction. Harvard Law review, 124. 869 (2011)

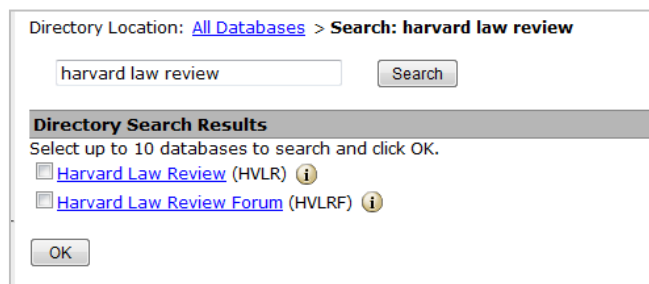
⇒ Tout en haut de l'écran, au milieu, cliquer sur Directory



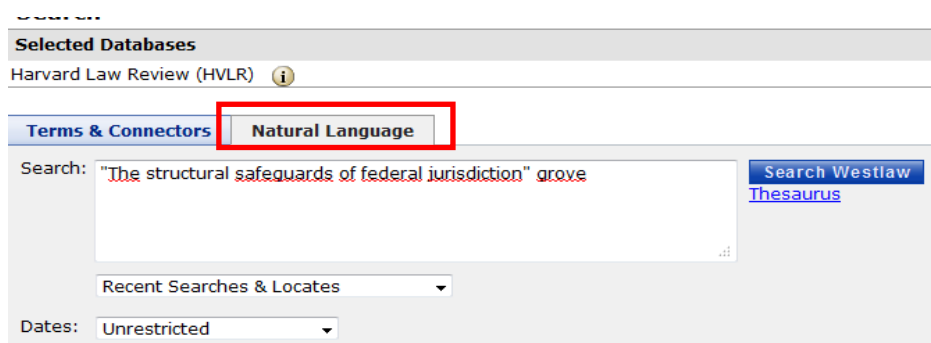
⇒ Dans la case sous les onglets du haut « search the westlaw directory » saisir le nom de la revue : exemple Harvard Law review



⇒ Sélectionner dans la liste affichée le titre de la revue et cliquer sur OK (à côté du titre le petit **i** permet d'accéder à plus d'informations sur la revue notamment à l'état de collection disponible).



⇒ Sélectionner l'onglet Natural language et saisir dans la case le titre de l'article entre guillemets et le nom de l'auteur, puis cliquer sur **Search Westlaw**
Attention, ça ne marche pas à tous les coups : il faut peut-être réessayer avec juste une partie du titre ... et quand ça marche, l'article ne sort pas toujours en premier dans la liste des résultats.



Selon les « préférences » choisies dans l'onglet préférences, Westlaw peut soit afficher la liste des résultats, soit directement le 1er article de la liste. Si un article s'affiche et que ce n'est pas le bon, cliquer en haut à droite de l'écran sur « results lists » pour voir s'afficher la liste des résultats, et repérer le bon article.



C'est également dans ce bandeau qu'on trouve les icônes pour télécharger ou imprimer l'article.



2ème méthode : chercher par citation

Tous les articles et revues Westlaw sont abrégés de manière codifiée, mais la structure de l'abréviation (citation template) dépend de chaque revue (en général, année, numéro de issue, abréviation du titre de la revue, numéro de page)

Pour l'article ci-dessus, cela donne : 124 Harv. L. Rev. 869 (2011).

⇒ On peut chercher l'article si on a déjà cette référence abrégée dans la rubrique « find » du site :



Find a Document ⓘ

Enter citation:

 and Print

[Global Case Law Find by Title](#)
[Global Find Overview](#)

[U.S. WestlawFind&Print](#)
[U.S. Find Overview](#)

[Publications List](#)
[Find Tips](#)

Publication Country:

La case enter citation permet de taper la référence abrégée. Si elle n'est pas structurée telle que Westlaw l'exige, un deuxième formulaire s'affichera qui précise comment rédiger la recherche.

(Si on ne connaît pas l'abréviation de la revue et la façon de rédiger la recherche, mais qu'on a bien une référence d'article avec le numéro de volume et la page, on peut cliquer sur publication list pour trouver comment formuler la recherche)

⇒ 2ème formulaire :

The citation format for **Harvard Law Review** is shown below.

Harv. L. Rev.

Example: 123 Harv. L. Rev. 1532
 Full coverage: Vol. 1 to current

[Copyright](#) © 2011 Thomson Reuters. | [Help](#)

Je rentre le numéro d'issue 123 et la page 869 seulement. Pour d'autres revues il faut aussi préciser l'année. Je clique sur GO et mon article doit s'afficher directement.